

Crynodeb o'r canlyniadau dros dro ar gyfer cymwysterau TGAU, Tystysgrif Her Sgiliau Cyfnod Allweddol 4 a chymwysterau galwedigaethol dethol yng Nghymru



Crynodeb o'r canlyniadau dros dro ar
gyfer cymwysterau TGAU, Tystysgrif Her
Sgiliau Cyfnod Allweddol 4 a
chymwysterau galwedigaethol dethol yng
Nghymru

Ystadegydd:

John Fuery
01633 373 250
ystadegau@cymwysteraucymru.org

Ymholiadau gan y cyfryngau:

Alan Morris
01633 373 216
cyfathrebu@cymwysteraucymru.org

1 Cynnwys

2	Prif ystadegau.....	3
3	Cyflwyniad	4
4	Canlyniadau cenedlaethol	5
4.1	TGAU.....	5
4.1.1	Pob dysgwr.....	5
4.1.2	Pobl ifanc 16 oed	6
4.2	Tystysgrif Her Sgiliau Sylfaenol/Genedlaethol CA4	6
4.2.1	Pob dysgwr.....	6
4.2.2	Pobl ifanc 16 oed	7
4.3	Cymwysterau galwedigaethol Lefel 1/2 a Lefel 2 dethol	8
5	Bylchau cyrhaeddiad yn ôl rhyw	10
5.1	TGAU.....	10
5.2	Tystysgrif Her Sgiliau CA4	11
6	Bylchau cyrhaeddiad yn ôl cymhwysedd i gael prydau ysgol am ddim (FSM)...	12
6.1	TGAU.....	12
7	Canlyniadau yn ôl darpariaeth anghenion addysgol arbennig	13
7.1	TGAU.....	13
8	Canlyniadau fesul rhanbarth.....	14
8.1	TGAU.....	14
9	Canlyniadau yn ôl math o ganolfan.....	16
9.1	TGAU.....	16
10	Atodiad 1 - Dadansoddiad pellach TGAU	18

2 Prif ystadegau

Mae data 2021 yn rhai dros dro ac yn agored i newid.

Tabl 2.1 Prif ystadegau, pob dysgwr, pob bwrdd, haf yn unig⁽¹⁾⁽²⁾⁽³⁾

Cymhwyster		2021	2020	2019
TGAU	Ymgeiswyr	328,658	302,576	295,690
	A/7 (%)	28.7	25.5	18.4
	C/4 (%)	73.6	73.8	62.8
	G/1 (%)	98.5	99.6	97.2
Tystysgrif Her Sgiliau Genedlaethol/Sylfaenol (CA4)	Ymgeiswyr	26,704	28,377	27,544
	A* (%)	5.7	5.6	2.7
	A*-A (%)	19.0	19.9	14.0
	A*-Pasio (%)	97.5	99.5	98.5
Cymwysterau galwedigaethol Lefel 1/2 a Lefel 2 dethol ⁽²⁾	Tystysgrifau	45,564	58,124	49,372
	Gradd uchaf (%) ⁽³⁾	14.1	9.9	6.6

Ffynhonnell: CGC (TGAU), casglu data Cymwysterau Cymru gan gyrrff dyfarnu (Tystysgrif Her Sgiliau CA4, cymwysterau galwedigaethol dethol)

- (1) Ar gyfer cymwysterau TGAU, y ffigurau 2020 a ddefnyddir yw'r rhai a gyhoeddwyd gan y [Cyd-gyngor Cymwysterau](#) ac felly efallai na fyddant yn cyfateb yn union i'r ffigurau a gyhoeddwyd gan Cymwysterau Cymru yn 2020
- (2) Yn cynnwys cymwysterau galwedigaethol Lefel 1/2 a Lefel 2 yn unig a oedd ag o leiaf 150 o ardystiadau'r flwyddyn yng Nghymru yn ystod y blynyddoedd diwethaf, ac a oedd yn gategori B1 neu B2
- (3) Cymwysterau wedi'u graddio yn unig; yn eithrio cymwysterau galwedigaethol pasio/methu

3 Cyflwyniad

Ar 10 Tachwedd 2020, oherwydd yr aflonyddwch a achoswyd gan y pandemig COVID-19, cyhoeddwyd y byddai arholiadau'n cael eu canslo ac y byddai trefniadau asesu amgen yn cael eu rhoi ar waith. Cyfarwyddodd y Gweinidog ni i ddefnyddio dull graddio a bennwyd gan ganolfan y cytunwyd arno. Buom yn gweithio ar y cyd â'r Grŵp Cynghori Dylunio a Chyflawni, CBAC a rhanddeiliaid eraill i weithredu dull gradd a bennwyd gan y ganolfan. Mae canllawiau sy'n disgrifio'r trefniadau, gan gynnwys y rhai ar gyfer ymgeiswyr preifat, ar gael ar ein gwefan.

Gwnaeth canolfannau ddyfarniadau graddio cyfannol yn seiliedig ar dystiolaeth o gyrhaeddiad dysgwyr. Roedd y dyfarniadau hynny'n ddarostyngedig i weithdrefnau sicrhau ansawdd mewnol ac allanol. Mae'r trosolwg hwn yn cynnwys ystadegau sy'n cymharu canlyniadau cyfresi haf eleni â chanlyniadau yn 2020 ac mewn blynyddoedd cyn y pandemig yn 2019 a chyn hynny. Yn 2020, cyrhaeddwyd y canlyniadau terfynol a ddyfarnwyd i ddysgwyr mewn ffordd a oedd yn wahanol i ddull 2021. Yn 2020, derbyniodd y dysgwyr y gorau o'r radd a aseswyd gan y ganolfan neu'r radd safonedig. Ar gyfer Safon Uwch, byddai dysgwyr wedi derbyn y radd yr oeddent wedi'i chyflawni yn eu UG pe bai'n uwch na'r radd a aseswyd gan y ganolfan neu'r radd safonedig. Roedd y radd a aseswyd gan y ganolfan yn rhagfynegiad gan athrawon o'r hyn y byddai'r dysgwr wedi'i gyflawni pe baent wedi sefyll eu harholiadau yn haf 2020. Roedd y radd safonedig yn radd a oedd wedi'i chyfrifo gan ddefnyddio data. Mae angen bod yn ofalus wrth gymharu'r canlyniadau yn 2021 â 2020 ac â 2019 a chyn hynny. Dyfarnwyd y canlyniadau yn 2021 gan ddefnyddio dull asesu gwahanol mewn gwahanol amgylchiadau i'r canlyniadau a ddyfarnwyd yn 2020 a chanlyniadau mewn blynyddoedd blaenorol pan gynhaliwyd arholiadau. Felly, nid yw'r canlyniadau cenedlaethol yn 2021 yn uniongyrchol gymaradwy mewn ystyr ystadegol â chanlyniadau mewn blynyddoedd blaenorol. Data dros dro yw'r data ar gyfer 2021 gan fod dyddiad cwblhau arfaethedig proses adolygu apeliadau CBAC ar ôl cyhoeddi'r ddogfen hon. Bydd dadansoddiad yn ôl ethnigrwydd yn cael ei gyhoeddi mewn datganiad Ystadegau Swyddogol ym mis Hydref.

Daw'r data o'r Cyd-gyngor Cymwysterau lle bo hynny'n bosibl ac felly gall ffigurau 2020 fod yn wahanol i'r rhai a gyhoeddwyd yn flaenorol gan Cymwysterau Cymru lle defnyddiwyd data a gasglwyd yn uniongyrchol gan gyrff dyfarnu. Casglwyd data ar gyfer cymwysterau galwedigaethol Lefel 1/2 a Lefel 2 gan gyrff dyfarnu ar gyfer cymwysterau galwedigaethol a oedd ag o leiaf 150 o ardystiadau'r flwyddyn yn ystod y blynyddoedd diwethaf ac a oedd yn gategori B1 neu B2. Hynny yw, ar gyfer cymwysterau B1 byddai dysgwyr yn cael gradd yn seiliedig ar radd a aseswyd gan athro, ar gyfer cymwysterau B2 byddai disgwyl i ddysgwyr sefyll arholiadau neu asesiadau, ond os na allent gael asesiad yn ddiogel, efallai eu bod wedi derbyn canlyniad yn seiliedig ar radd a aseswyd gan athro.

4 Canlyniadau cenedlaethol

4.1 TGAU

Mae cymwysterau TGAU sydd wedi'u cynllunio i'w defnyddio yng Nghymru yn defnyddio graddfa gradd A*-G. Yn Lloegr, mae cymwysterau TGAU diwygiedig yn defnyddio graddfa gradd 9 i 1, a 9 yw'r radd uchaf. Mae nifer fach o ddysgwyr yng Nghymru yn sefyll cymwysterau TGAU sy'n defnyddio'r raddfa gradd 9 i 1. Mae rheoleiddwyr yn parhau i fod yn ymrwymedig i angori safonau gradd cymwysterau ar raddau allweddol (A/7, C/4, G/1), felly adroddir ar y rhain yma.

4.1.1 Pob dysgwr

Yn 2021, roedd 28.7% o raddau TGAU o leiaf A/7, i fyny 3.2 pwynt canran o 2020 ac i fyny 10.3 pwynt canran o 2019. Roedd 73.6% o raddau TGAU o leiaf C/4, i lawr 0.2 pwynt canran o 2020 ond i fyny 10.8 pwynt canran o 2019.

Ffigur 4.1.1.1 Canlyniadau TGAU yng Nghymru⁽¹⁾⁽²⁾



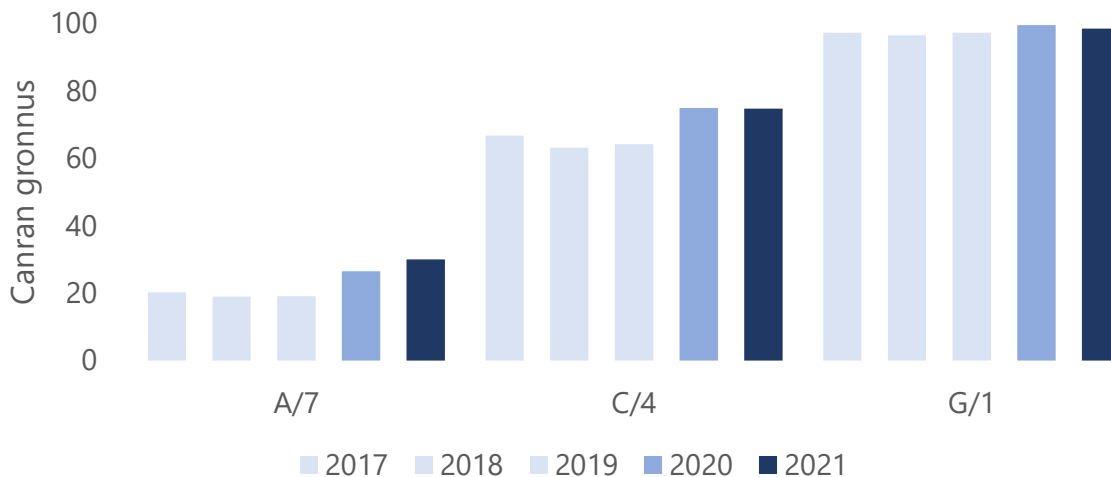
Ffynhonnell: Y CGC

- (1) Oherwydd trefniadau dyfarnu gwahanol a dim arholiadau cenedlaethol safonedig, nid yw 2020 a 2021 yn uniongyrchol gymaradwy naill ai â'i gilydd, neu â'r blynnyddoedd pan gynhaliwyd arholiadau neu asesiadau cenedlaethol safonol eraill.
- (2) Pob dysgwr, pob sefydliad dyfarnu, haf yn unig.

4.1.2 Pobl ifanc 16 oed

Yn 2021, roedd 30.0% o raddau TGAU ar gyfer disgyblion 16 oed yn A/7, i fyny 3.5 pwynt canran o 2020 ac i fyny 10.9 pwynt canran o 2019.

Ffigur 4.1.2.1 Canlyniadau TGAU yng Nghymru⁽¹⁾⁽²⁾



Ffynhonnell: Y CGC

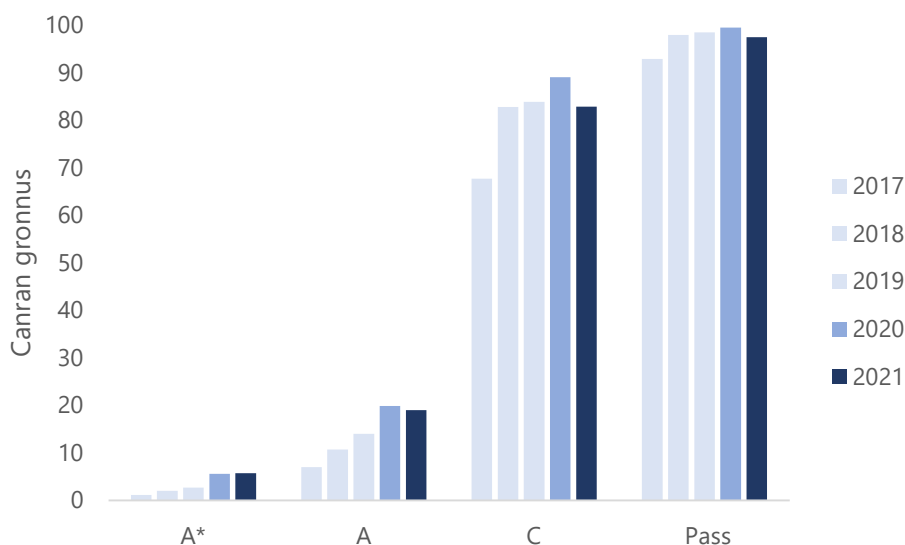
- (1) Oherwydd trefniadau dyfarnu gwahanol a dim arholiadau cenedlaethol safonedig, nid yw 2020 a 2021 yn uniongyrchol gymaradwy naill ai â'i gilydd, neu â'r blynyddoedd pan gynhaliwyd arholiadau neu asesiadau cenedlaethol safonol eraill.
- (2) Pobl ifanc 16 oed, haf yn unig.

4.2 Tystysgrif Her Sgiliau Sylfaenol/Genedlaethol CA4

4.2.1 Pob dysgwr

Yn 2021, roedd 5.7% o raddau Tystysgrif Her Sgiliau CA4 yn A*, i fyny 0.1 pwynt canran o 2020 ac i fyny 3.0 pwynt canran o 2019.

Ffigur 4.2.1.1 Canlyniadau Tystysgrif Her Sgiliau CA4 yng Nghymru⁽¹⁾⁽²⁾

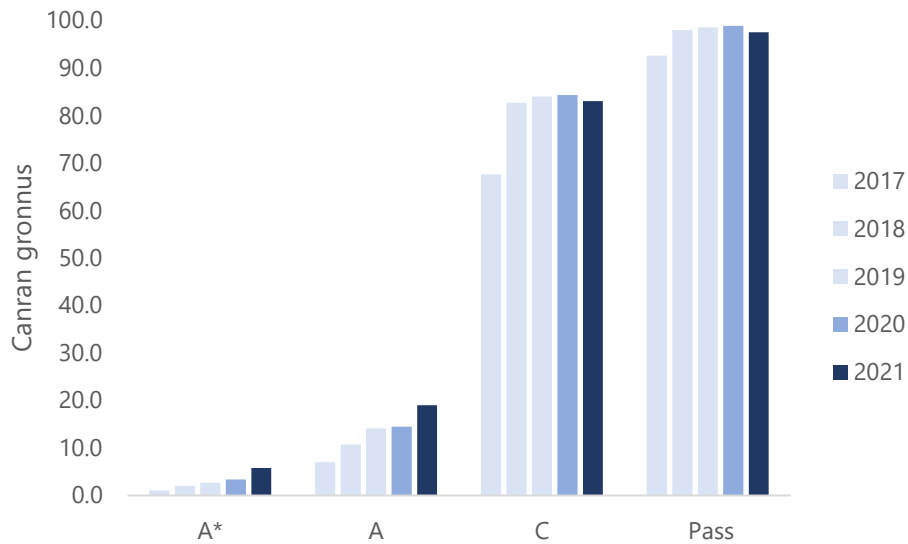


Ffynhonnell: Casglu data Cymwysterau Cymru gan gyrrff dyfarnu

- (1) Oherwydd trefniadau dyfarnu gwahanol a dim arholiadau cenedlaethol safonedig, nid yw 2020 a 2021 yn uniongyrchol gymaradwy naill ai â'i gilydd, neu â'r blynyddoedd pan gynhaliwyd arholiadau neu asesiadau cenedlaethol safonol eraill.
- (2) Pob dysgwr, CBAC, haf yn unig.

4.2.2 Pobl ifanc 16 oed

Ffigur 4.2.2.1 Canlyniadau Tystysgrif Her Sgiliau CA4 yng Nghymru⁽¹⁾⁽²⁾



Ffynhonnell: Casglu data Cymwysterau Cymru gan gyrff dyfarnu

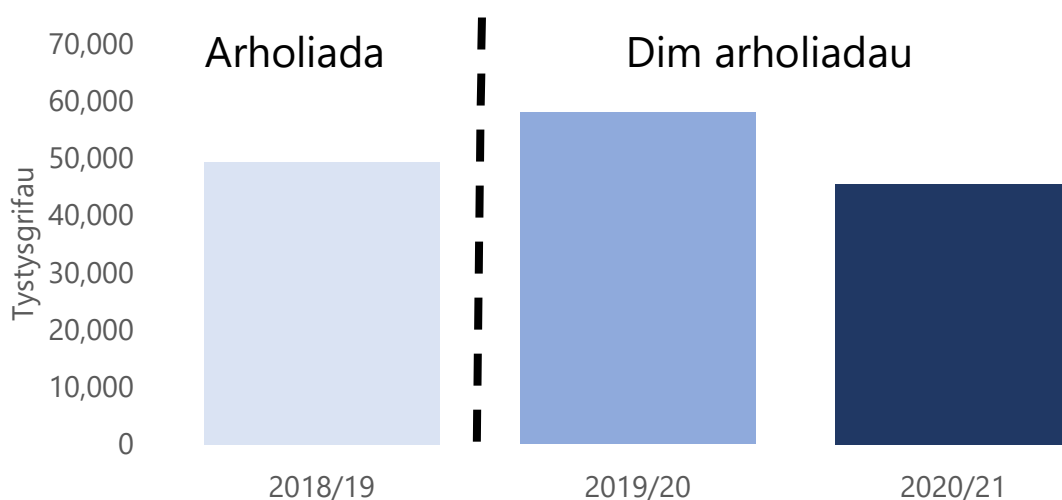
- (1) Oherwydd trefniadau dyfarnu gwahanol a dim arholiadau cenedlaethol safonedig, nid yw 2020 a 2021 yn uniongyrchol gymaradwy naill ai â'i gilydd, neu â'r blynyddoedd pan gynhaliwyd arholiadau neu asesiadau cenedlaethol safonol eraill.
- (2) Pob dysgwr, CBAC, haf yn unig.

4.3 Cymwysterau galwedigaethol Lefel 1/2 a Lefel 2 dethol

Casglwyd data ar gyfer cymwysterau galwedigaethol lefel 1/2 neu lefel 2 gan gyrrff dyfarnu ar gyfer cymwysterau galwedigaethol a oedd ag o leiaf 150 o ardystiadau y flwyddyn yn ystod y blynyddoedd diwethaf ac a oedd yn categori B1 neu B2. Hynny yw, ar gyfer cymwysterau B1 byddai dysgwyr yn cael gradd yn seiliedig ar Radd a Aseswyd gan Athro, ar gyfer cymwysterau B2 byddai disgwyl i ddysgwyr sefyll arholiadau neu asesiadau, ond os na allent gael asesiad yn ddiogel, efallai eu bod wedi derbyn canlyniad yn seiliedig ar Radd a Aseswyd gan Athro. Roedd y data hwn yn cynnwys amrywiaeth o gymwysterau, gan gynnwys rhai BTECs. Casglwyd data ar gyfer 56 o'r 1,214 o gymwysterau galwedigaethol lefel 1/2 neu lefel 2 gyda thystysgrifau yn 2019/20, ac roedd yn cyfrif am 51.3% o ardystiadau pob ardystiad cymhwyster galwedigaethol lefel 1/2 neu lefel 2 yn 2019/20.

Gostyngodd y tystysgrifau a ddyfarnwyd 21.6% yn 2021 yn dilyn y cynnydd o 17.7% yn 2020.

Ffigur 4.3.1 Tystysgrifau ar gyfer cymwysterau galwedigaethol dethol lle cafwyd llawer o ymgeisiau yn ôl blwyddyn academiaidd⁽¹⁾⁽²⁾

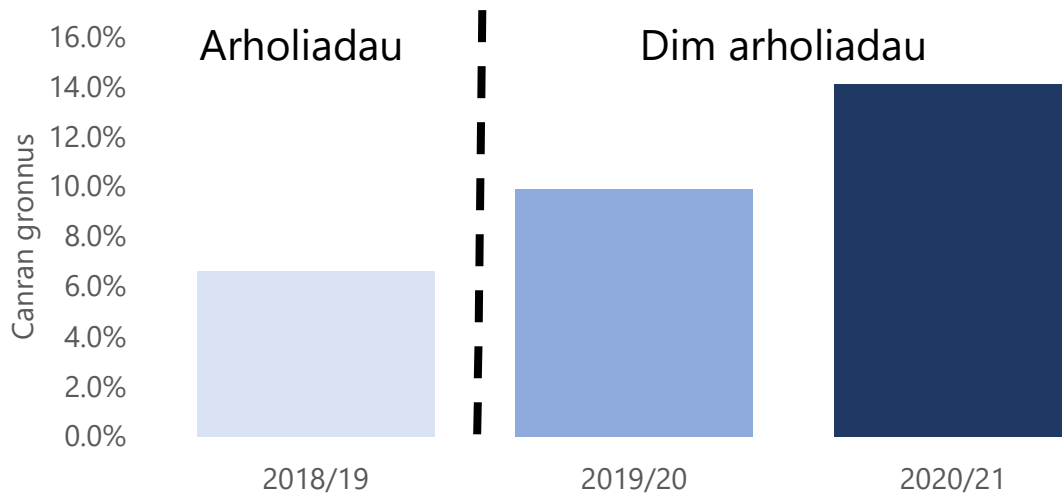


Ffynhonnell: Casglu data Cymwysterau Cymru gan gyrrff dyfarnu

- (1) Pob dysgwr yng Nghymru, pob corff dyfarnu, cymwysterau galwedigaethol Lefel 1/2 neu Lefel 2 yng nghategori B1 neu B2, a chydag o leiaf 150 o ardystiadau bob blwyddyn.
- (2) Oherwydd trefniadau dyfarnu gwahanol a dim arholiadau cenedlaethol safonedig, nid yw 2020 a 2021 yn uniongyrchol gymaradwy naill ai â'i gilydd, neu â'r blynyddoedd pan gynhaliwyd arholiadau neu asesiadau cenedlaethol safonol eraill.

Y gyfradd gradd uchaf yn 2019/20 oedd 14.1% cynydd o 9.9% yn 2018/19.

Ffigur 4.3.2 Cyfraddau gradd uchaf ar gyfer cymwysterau galwedigaethol dethol lle cafwyd llawer o ymgeisiau yn ôl blwyddyn academaidd⁽¹⁾⁽²⁾



Ffynhonnell: Casglu data Cymwysterau Cymru gan gyrrff dyfarnu

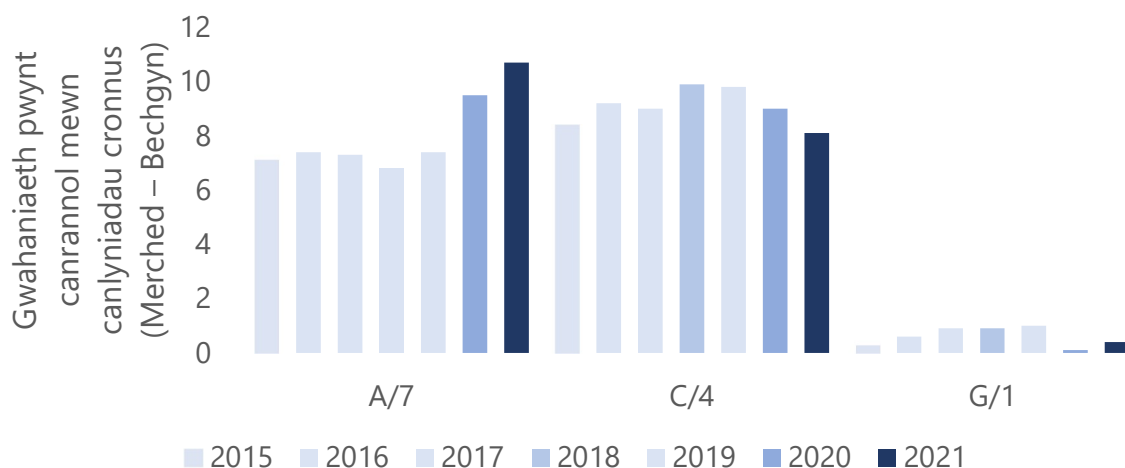
- (1) Pob dysgwr yng Nghymru, pob corff dyfarnu, cymwysterau galwedigaethol Lefel 1/2 neu Lefel 2 yng nghategori B1 neu B2, a chydag o leiaf 150 o ardystiadau bob blwyddyn.
- (2) Oherwydd trefniadau dyfarnu gwahanol a dim arholiadau cenedlaethol safonedig, nid yw 2020 a 2021 yn uniongyrchol gymaradwy naill ai â'i gilydd, neu â'r blynyddoedd pan gynhaliwyd arholiadau neu asesiadau cenedlaethol safonol eraill.

5 Bylchau cyrhaeddiad yn ôl rhyw

5.1 TGAU

Yn 2021, o'u cymharu â dynion, cyflawnodd menywod 10.7 pwynt canran yn fwy o raddau A/7, i fyny 9.5 pwynt canran yn 2020 ac i fyny 7.4 pwynt canran yn 2019.

Ffigur 5.1.1 TGAU, gwahaniaeth (menywod–dynion) mewn canlyniadau yng Nghymru⁽¹⁾⁽²⁾



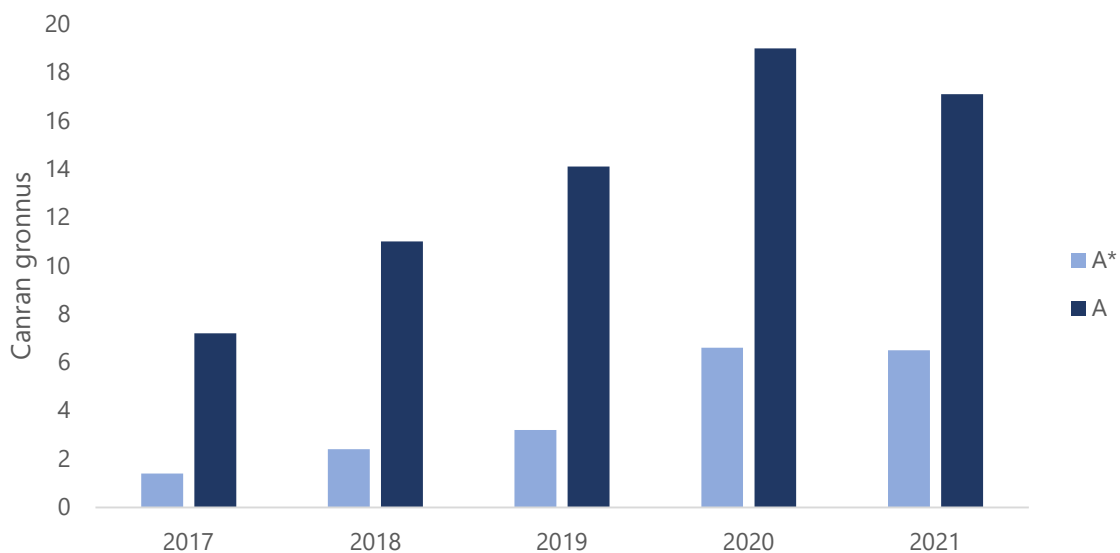
Ffynhonnell: Y CGC

- (1) Oherwydd trefniadau dyfarnu gwahanol a dim arholiadau cenedlaethol safonedig, nid yw 2020 a 2021 yn uniongyrchol gymaradwy naill ai â'i gilydd, neu â'r blynyddoedd pan gynhaliwyd arholiadau neu asesiadau cenedlaethol safonol eraill.
- (2) Pob dysgwr, pob sefydliad dyfarnu, haf yn unig.

5.2 Tystysgrif Her Sgiliau CA4

Yn 2021, o'u cymharu â menywod, cyflawnodd dynion 3.2 pwynt yn yn llai o raddau A*, i lawr 6.6 pwynt canran yn 2020 ac i lawr 6.5 pwynt canran yn 2019.

Ffigur 5.2.1 Bwlch cyrhaeddiad rhwng y rhywiau (menywod–dynion) yng nghanlyniadau cronus Tystysgrif Her Sgiliau CA4 yng Nghymru⁽¹⁾⁽²⁾



Ffynhonnell: Casglu data Cymwysterau Cymru gan gyrff dyfarnu

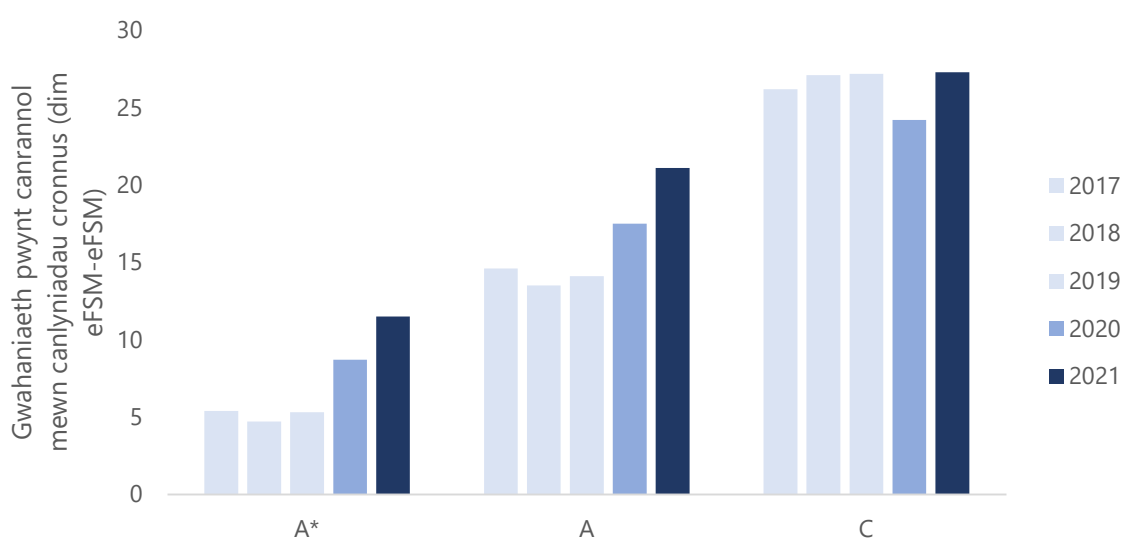
- (1) Oherwydd trefniadau dyfarnu gwahanol a dim arholiadau cenedlaethol safonedig, nid yw 2020 a 2021 yn uniongyrchol gymaradwy naill ai â'i gilydd, neu â'r blynyddoedd pan gynhaliwyd arholiadau neu asesiadau cenedlaethol safonol eraill.
- (2) Pob dysgwr, pob sefydliad dyfarnu, haf yn unig.

6 Bylchau cyrhaeddiad yn ôl cymhwysedd i gael prydau ysgol am ddim (FSM)

6.1 TGAU

Yn 2021, o'u cymharu â'r rhai sy'n gymwys i gael prydau ysgol am ddim (eFSM), cyflawnodd dysgwyr nad ydynt yn gymwys (ddim yn eFSM) 11.5 pwynt canran yn fwy o raddau A*, cynnydd o 2.8 pwynt canran o 2020 ac i fyny 6.2 pwynt canran o 2019. Gwelwyd patrwm tebyg yn A*-A. Yn A*-C, ehangodd y bwlch cyrhaeddiad yn 2021 ar ôl culhau yn 2020.

Ffigur 6.1.1 Gwahaniaethau mewn canlyniadau canrannol cronol yng Nghymru, ddim yn eFSM – eFSM⁽¹⁾⁽²⁾



Ffynhonnell: Casglu data Cymwysterau Cymru gan gyrff dyfarnu

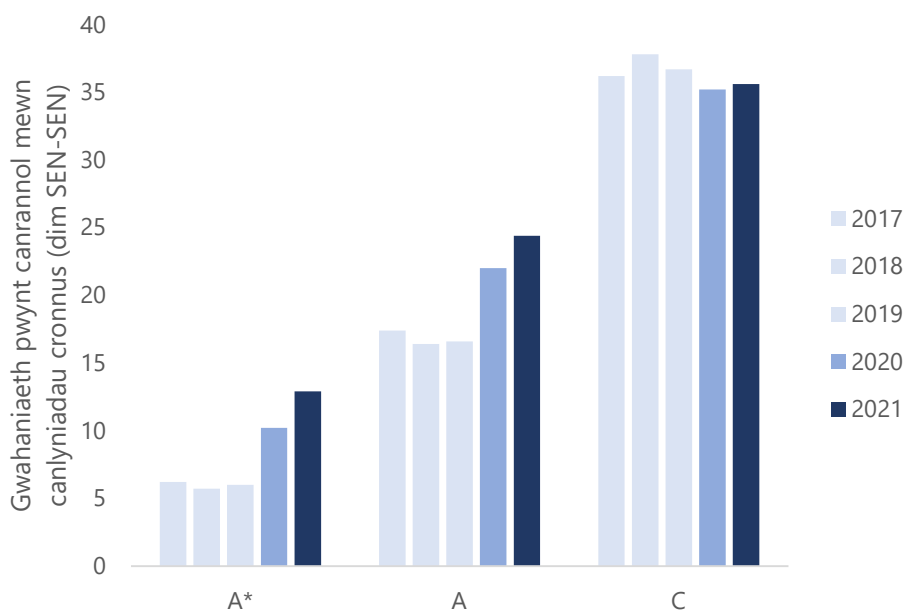
- (1) Oherwydd trefniadau dyfarnu gwahanol a dim arholiadau cenedlaethol safonedig, nid yw 2020 a 2021 yn uniongyrchol gymaradwy naill ai â'i gilydd, neu â'r blynyddoedd pan gynhaliwyd arholiadau neu asesiadau cenedlaethol safonol eraill.
- (2) Blwyddyn 11 yn unig, CBAC, haf yn unig, holl gymwysterau TGAU dyfarniad sengl cwrs llawn (gan gynnwys Gwyddoniaeth Ddwbl).

7 Canlyniadau yn ôl darpariaeth anghenion addysgol arbennig

7.1 TGAU

Yn 2021, o'u cymharu â'r rhai ag anghenion addysgol arbennig (AAA), cyflawnodd dysgwyr nad oeddent wedi'u categorio fel AAA (ddim yn AAA) 12.9 pwynt canran yn fwy o raddau A*, cynnydd o 2.7 pwynt canran o 2020 ac i fyny 6.9 pwynt canran o 2019. Gwelwyd patrwm tebyg yn A*-A. Yn A*-C, cynyddodd y bwllch cyrhaeddiad ychydig yn 2021 ar ôl culhau yn 2020.

Ffigur 7.1.1 Gwahaniaethau mewn canlyniadau canrannol cronol yng Nghymru, ddim yn AAA – AAA⁽¹⁾⁽²⁾



Ffynhonnell: CBAC

- (1) Oherwydd trefniadau dyfarnu gwahanol a dim arholiadau cenedlaethol safonedig, nid yw 2020 a 2021 yn uniongyrchol gymaradwy naill ai â'i gilydd, neu â'r blynyddoedd pan gynhaliwyd arholiadau neu asesiadau cenedlaethol safonol eraill.
- (2) Blwyddyn 11, CBAC, cyfres haf yn unig, holl gymwysterau TGAU dyfarniad sengl cwrs llawn (gan gynnwys Gwyddoniaeth Ddwbl).

8 Canlyniadau fesul rhanbarth

8.1 TGAU

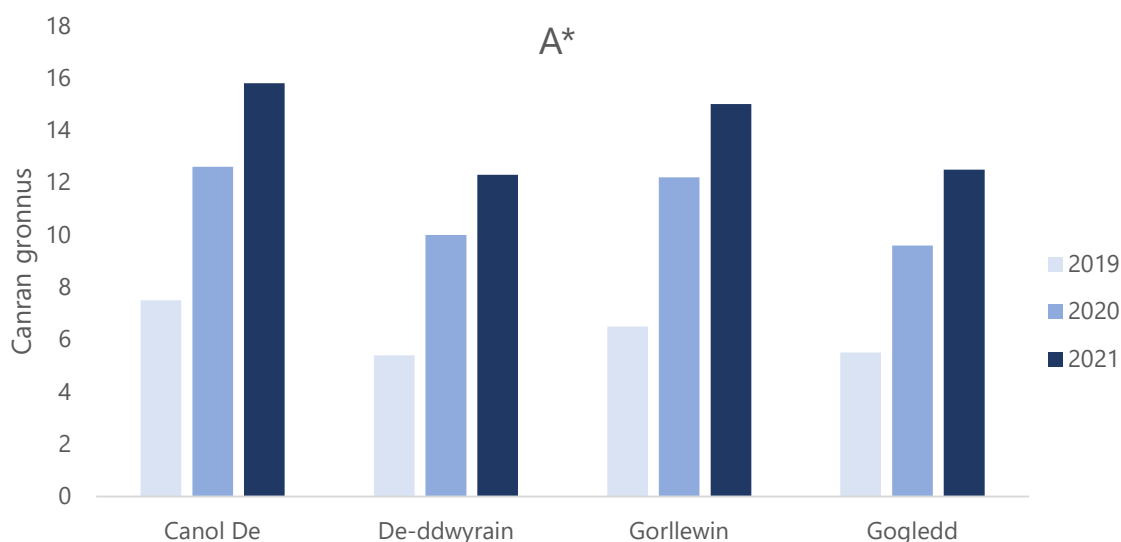
Mae'r dadansoddiad rhanbarth yn grwpio awdurdodau lleol fel y nodir yn Nhabl 8.1.1. Mae'r grŵp hwn yn gwbl ddaearyddol; mae'r data hwn yn cynnwys canolfannau nad ydynt yn cael eu rheoli gan awdurdodau lleol. Mae'r canlyniadau a ddangosir fesul rhanbarth ar gyfer dysgwyr Blwyddyn 11 sy'n sefyll cymwysterau TGAU A*-G yng Nghymru yn unig.

Tabl 8.1.1 Grwpio awdurdodau lleol ar gyfer dadansoddi rhanbarthol

Rhanbarth	Awdurdodau Lleol
Canol De	Pen-y-bont ar Ogwr, Caerdydd, Merthyr Tudful, Rhondda Cynon Taf, a Bro Morgannwg
De-ddwyrain	Blaenau Gwent, Caerffili, Sir Fynwy, Casnewydd, a Thorfaen
Gorllewin	Sir Gaerfyrddin, Ceredigion, Castell-nedd Port Talbot, Sir Benfro, Powys, ac Abertawe
Gogledd	Ynys Môn, Conwy, Sir Ddinbych, Sir y Fflint, Gwynedd, a Wrecsam

Cynyddodd canlyniadau A* ym mhob rhanbarth rhwng 2019 a 2021.

Ffigur 8.1.1 Graddau A* TGAU yng Nghymru ar gyfer Blwyddyn 11⁽¹⁾⁽²⁾

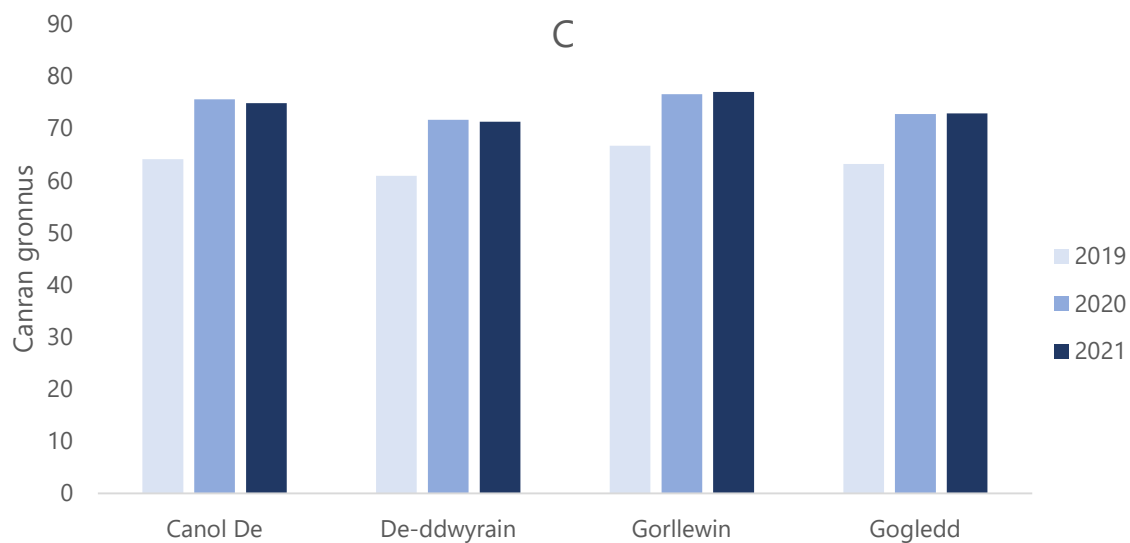


Ffynhonnell: Casglu data Cymwysterau Cymru gan gyrrff dyfarnu

- (1) Oherwydd trefniadau dyfarnu gwahanol a dim arholiadau cenedlaethol safonedig, nid yw 2020 a 2021 yn uniongyrchol gymaradwy naill ai â'i gilydd, neu â'r blynyddoedd pan gynhaliwyd arholiadau neu asesiadau cenedlaethol safonol eraill.
- (2) Blwyddyn 11, CBAC, haf yn unig, holl gymwysterau TGAU dyfarniad sengl cwrs llawn (gan gynnwys Gwyddoniaeth Ddwbl).

Cynyddodd canlyniadau C ym mhob rhanbarth rhwng 2019 a 2021.

Ffigur 8.1.2 Graddau A*-C TGAU yng Nghymru ar gyfer Blwyddyn 11⁽¹⁾⁽²⁾



Ffynhonnell: Casglu data Cymwysterau Cymru gan gyrff dyfarnu

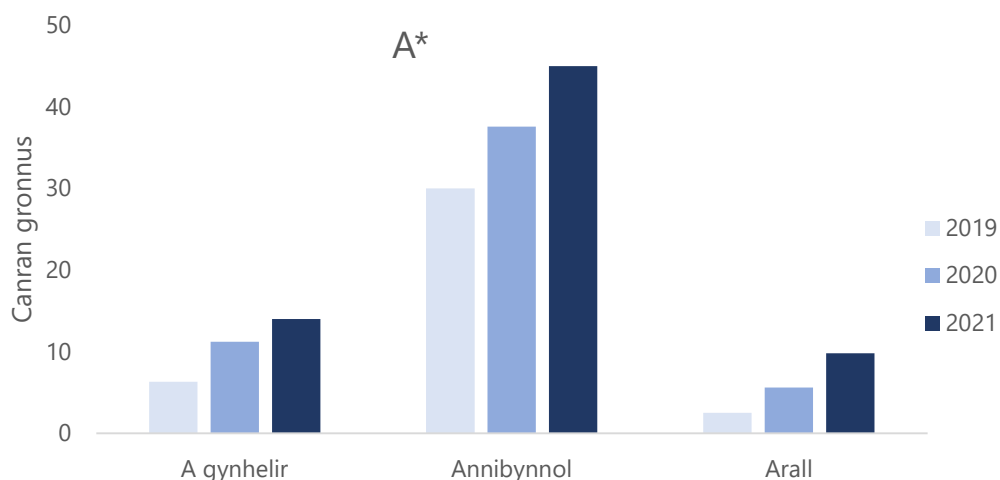
- (1) Oherwydd trefniadau dyfarnu gwahanol a dim arholiadau cenedlaethol safonedig, nid yw 2020 a 2021 yn uniongyrchol gymaradwy naill ai â'i gilydd, neu â'r blynyddoedd pan gynhaliwyd arholiadau neu asesiadau cenedlaethol safonol eraill.
- (2) Blwyddyn 11, CBAC, haf yn unig, holl gymwysterau TGAU dyfarniad sengl cwrs llawn (gan gynnwys Gwyddoniaeth Ddwbl).

9 Canlyniadau yn ôl math o ganolfan

9.1 TGAU

Mae'r grwpiau dadansoddi math o ganolfan yn canolbwyntio ar ddefnyddio grwpiau'r Cyd-gyngor Cymwysterau y cytunwyd arnynt. Mae'r canlyniadau a ddangosir yn ôl y math o ganolfan ar gyfer dysgwyr Blwyddyn 11 sy'n sefyll cymwysterau TGAU A*-G Cymru yn unig. Roedd 273,914 o ymgeisiau mewn canolfannau a gynhelir, 2,910 mewn canolfannau annibynnol, a 6,030 mewn canolfannau addysg bellach.

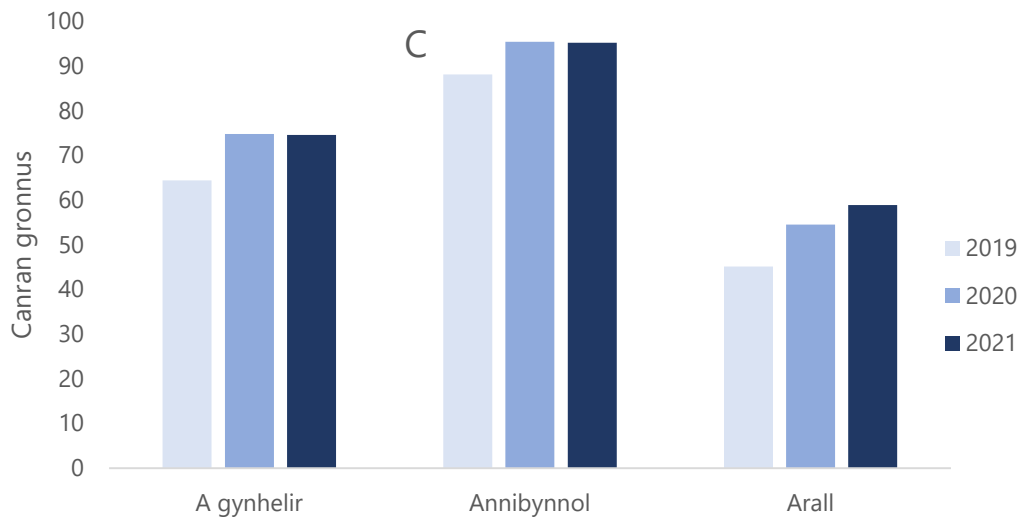
Ffigur 9.1.1 Graddau A* TGAU yng Nghymru ar gyfer Blwyddyn 11⁽¹⁾⁽²⁾



Ffynhonnell: Casglu data Cymwysterau Cymru gan gyrrff dyfarnu

- (1) Oherwydd trefniadau dyfarnu gwahanol a dim arholiadau cenedlaethol safonedig, nid yw 2020 a 2021 yn uniongyrchol gymaradwy naill ai â'i gilydd, neu â'r blynyddoedd pan gynhaliwyd arholiadau neu asesiadau cenedlaethol safonol eraill.
- (2) Blwyddyn 11, CBAC, haf yn unig, holl gymwysterau TGAU dyfarniad sengl cwrs llawn (gan gynnwys Gwyddoniaeth Ddwbl).

Ffigur 9.1.2 Graddau A*-C TGAU yng Nghymru ar gyfer Blwyddyn 11⁽¹⁾⁽²⁾



Ffynhonnell: Casglu data Cymwysterau Cymru gan gyrff dyfarnu

- (1) Oherwydd trefniadau dyfarnu gwahanol a dim arholiadau cenedlaethol safonedig, nid yw 2020 a 2021 yn uniongyrchol gymaradwy naill ai â'i gilydd, neu â'r blynyddoedd pan gynhaliwyd arholiadau neu asesiadau cenedlaethol safonol eraill.
- (2) Blwyddyn 11, CBAC, haf yn unig, holl gymwysterau TGAU dyfarniad sengl cwrs llawn (gan gynnwys Gwyddoniaeth Ddwbl).

10 Atodiad 1 - Dadansoddiad pellach TGAU

Cyhoeddwyd y tablau data hyn mewn ymateb i geisiadau gan randdeiliaid yn dilyn diwrnod y canlyniadau.

Ffigur 10.1. Bylchau cyrhaeddiad TGAU yn ôl cymhwysedd ar gyfer prydau ysgol am ddim (pwynt canran cronus neFSM - pwynt canran cronus eFSM)⁽¹⁾⁽²⁾

Blwyddyn	A*	A*-A	A*-B	A*-C	A*-D	A*-E	A*-F	A*-G
2017	5.4	14.6	24.2	26.2	21.3	14.5	9.2	4.4
2018	4.7	13.5	23.4	27.1	23.2	16.9	11.0	5.8
2019	5.3	14.1	23.9	27.2	23.2	16.8	10.5	4.8
2020	8.7	17.5	25.0	24.2	17.5	10.8	5.9	1.0
2021	11.5	21.1	28.9	27.3	19.8	12.5	7.5	2.9

Ffynhonnell: Casglu data Cymwysterau Cymru gan gyrff dyfarnu

- (1) Oherwydd trefniadau dyfarnu gwahanol a dim arholiadau cenedlaethol safonedig, nid yw 2020 a 2021 yn uniongyrchol gymaradwy naill ai â'i gilydd, neu â'r blynyddoedd pan gynhaliwyd arholiadau neu asesiadau cenedlaethol safonol eraill.
- (2) Blwyddyn 11, CBAC, haf yn unig, holl gymwysterau TGAU dyfarniad sengl cwrs llawn (gan gynnwys Gwyddoniaeth Ddwbl).

Ffigur 10.2 Canlyniadau TGAU yn ôl math o ganolfan (pwyntiau canrannol cronus)⁽¹⁾⁽²⁾

Math o ganolfan	Blwyddyn	A*	A*-A	A*-B	A*-C	A*-D	A*-E	A*-F	A*-G	Nifer sefyll
A gynhelir	2019	6.3	18.7	39.0	64.4	79.1	88.3	93.7	97.4	253,030
A gynhelir	2020	11.2	25.9	48.8	74.8	87.6	94.0	97.3	99.6	256,111
A gynhelir	2021	14.0	29.3	51.8	74.6	86.1	92.7	96.1	98.7	273,914
Annibynnol	2019	30.0	53.7	72.6	88.1	94.2	96.8	98.1	98.8	2,067
Annibynnol	2020	37.6	61.6	82.8	95.4	98.0	99.4	99.7	99.9	2,511
Annibynnol	2021	45.0	66.5	84.4	95.2	97.7	98.7	99.3	99.9	2,910
Arall	2019	2.5	9.1	22.5	45.1	61.1	73.8	83.1	92.5	5,938
Arall	2020	5.6	14.0	30.8	54.5	72.6	83.8	91.9	99.1	5,307
Arall	2021	9.8	19.5	36.9	58.9	74.1	85.4	91.6	96.4	6,030

Ffynhonnell: Casglu data Cymwysterau Cymru gan gyrff dyfarnu

- (1) Oherwydd trefniadau dyfarnu gwahanol a dim arholiadau cenedlaethol safonedig, nid yw 2020 a 2021 yn uniongyrchol gymaradwy naill ai â'i gilydd, neu â'r blynyddoedd pan gynhaliwyd arholiadau neu asesiadau cenedlaethol safonol eraill.
- (2) Blwyddyn 11, CBAC, haf yn unig, holl gymwysterau TGAU dyfarniad sengl cwrs llawn (gan gynnwys Gwyddoniaeth Ddwbl).

Ffigur 10.3. Bylchau cyrhaeddiad TGAU yn ôl darpariaeth anghenion addysgol arbennig (pwynt canran cronol dim darpariaeth anghenion addysgol arbennig - pwynt canran cronol darpariaeth anghenion addysgol arbennig) ⁽¹⁾⁽²⁾

Blwyddyn	A*	A*-A	A*-B	A*-C	A*-D	A*-E	A*-F	A*-G
2017	6.2	17.4	31.1	36.2	30.0	20.4	12.7	5.6
2018	5.7	16.4	29.6	37.8	33.6	24.3	15.8	7.7
2019	6.0	16.6	29.5	36.7	31.9	23.3	14.6	6.4
2020	10.2	22.0	34.3	35.2	25.2	15.2	8.1	1.3
2021	12.9	24.4	36.2	35.6	26.5	16.7	9.7	3.0

Ffynhonnell: Casglu data Cymwysterau Cymru gan gyrff dyfarnu

- (1) Oherwydd trefniadau dyfarnu gwahanol a dim arholiadau cenedlaethol safonedig, nid yw 2020 a 2021 yn uniongyrchol gymaradwy naill ai â'i gilydd, neu â'r blynyddoedd pan gynhaliwyd arholiadau neu asesiadau cenedlaethol safonol eraill.
- (2) Blwyddyn 11, CBAC, haf yn unig, holl gymwysterau TGAU dyfarniad sengl cwrs llawn (gan gynnwys Gwyddoniaeth Ddwbl).