

25 Tachwedd 2021

Ynglŷn â'r datganiad hwn

Mae'r datganiad hwn yn cyflwyno data a gasglwyd gan gyrff dyfarnu ar dystysgrifau galwedigaethol a thystysgrifau cymwysterau eraill a gyhoeddwyd yng Nghymru rhwng mis Gorffennaf a mis Medi (chwarter 3) 2021. Nid yw'r datganiad hwn bellach yn cynnwys cymwysterau Bagloriaeth Cymru na'r Dystysgrif Her Sgiliau. Ceir rhagor o wybodaeth am y newid hwn yn y nodiadau cefndir, yn ogystal â gwybodaeth am sut mae pandemig COVID-19 wedi effeithio ar yr ystadegau hyn. Ni chasglwyd data ar gyfer un corff dyfarnu sy'n cyfrif am oddeutu 0.8% o'r cyfansymiau chwarterol a 0.2% o'r cyfansymiau 12 mis.

Y Prif Bwyntiau



Dyfarnwyd **127,435** o dystysgrifau yn chwarter 3 2021. Mae hwn yn gynydd o **5.0%** o'i gymharu â'r un chwarter yn 2020.



Rhwng Hydref 2020 a Medi 2021, dyfarnwyd **245,670** o dystysgrifau, cynnydd o **3.0%** o'i gymharu â'r flwyddyn flaenorol.



Gwelodd deg o'r pymtheg sector gynydd mewn tystysgrifau rhwng Ch3 2020 a Ch4 2021. Roedd y cynnydd mwyaf yn y Celfyddydau, y Cyfryngau a Chyhoeddi.



Gwelodd saith o'r deg lefel gynydd mewn tystysgrifau rhwng Ch3 2020 a Ch4 2021. Lefel 3 a welodd y cynnydd mwyaf o ran nifer y tystysgrifau.

Dolenni cyflym

Ystadegau

- [Cyfanswm y Tystysgrifau](#)
- [Tystysgrifau yn ôl lefel](#)
- [Tystysgrifau yn ôl MPS](#)
- [Y 10 corff dyfarnu uchaf](#)
- [Y 10 cymhwyster uchaf](#)
- [Sgiliau Hanfodol Cymru](#)
- [Cymwysterau galwedigaethol cymeradwy](#)

Nodiadau cefndir

Cyswllt

Ystadegydd:

Mark Hogan CStat
01633 373 253
ystadegau@cymwysteraucymru.org

Ymholiadau gan y cyfryngau:

Alan Morris
01633 373 216
cyfathrebu@cymwysteraucymru.org

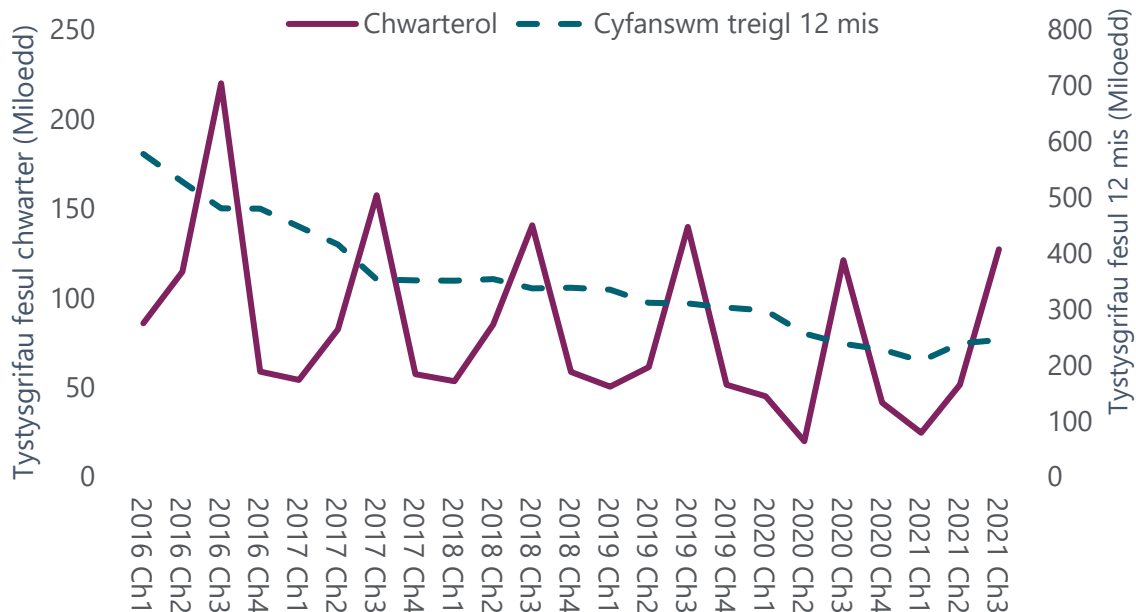
Diweddariad nesaf: Chwefror 2022

Ystadegau

Cyfanswm y dystysgrifau a thueddiadau hanesyddol

Ffigur 1: Mae nifer y dystysgrifau chwarterol a blynyddol wedi cynyddu

Tystysgrifau chwarterol a blynyddol a ddyfarnwyd ar gyfer cymwysterau galwedigaethol a chymwysterau eraill



Ffynhonnell: Casgliad data cymwysterau galwedigaethol Cymwysterau Cymru gan gyrff dyfarnu
Gellir dod o hyd i'r data llawn yn nhabl 1 y tablau data a gyhoeddir ochr yn ochr â'r datganiad hwn

Cymhariaeth Chwarterol

Dyfarnwyd 127,435 o dystysgrifau yn chwarter 3 (Ch3) 2021. Mae hwn yn gynydd o 5.0% o gymharu â Ch3 2021.

Cymhariaeth Flynyddol

Rhwng Hydref 2020 a Medi 2021, dyfarnwyd 245,670 o dystysgrifau, cynnydd o 3.0% o'i gymharu â'r flwyddyn flaenorol. Dyma'r cynnydd cyntaf yn y cyfanswm treigl 12 mis yn y cyfnod ers Ch1 2017. Mae manylion ffactorau allanol sy'n debygol o fod wedi cyfrannu at y newidiadau i'w gweld yn nodiaidau cefndir y cyhoeddiad hwn.

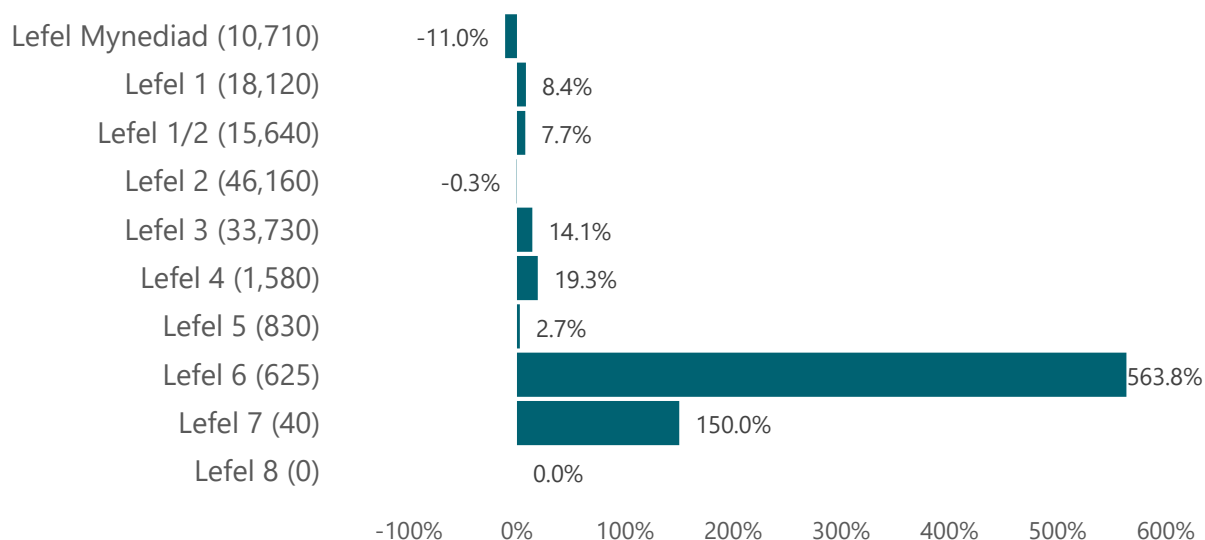
Nid yw'r ystadegau hyn bellach yn cynnwys cymwysterau Bagloriaeth Cymru na'r Dystysgrif Her Sgiliau (gweler Newidiadau i'r ystadegau hyn). Er mwyn helpu defnyddwyr i bontio i'r dull newydd hwn, mae'r cyfansymiau chwarterol a blynyddol a gyfrifwyd ar yr hen sail (h.y. gan gynnwys Bagloriaeth Cymru a THS) i'w gweld yn nhabl 1b y tablau data a gyhoeddir ochr yn ochr â'r datganiad hwn.

Tystysgrifau yn ôl lefel

Ffigur 2: Cynyddodd tystysgrifau chwarterol ar gyfer y rhan fwyaf o lefelau

Canran y newid mewn tystysgrifau a ddyfarnwyd yn ôl lefel, Ch3 2021 o gymharu â Ch3 2020

Dangosir cyfanswm y tystysgrifau ar gyfer Ch3 2021 mewn cromfachau



*Ffynhonnell: Casgliad data cymwysterau galwedigaethol Cymwysterau Cymru gan gyrrff dyfarnu
Gellir dod o hyd i'r data llawn yn nhabl 2 y tablau data a gyhoeddir ochr yn ochr â'r datganiad hwn*

Lefelau 2 a 3 oedd y lefelau a ddyfarnwyd fwyaf yn Ch3 2021, a chyda'i gilydd, roedd y rhain yn cyfrif am 62.7% o'r holl dystysgrifau. Roedd Lefelau 4 ac uwch yn cyfrif am lai na 2.4% o'r holl dystysgrifau a ddyfarnwyd.

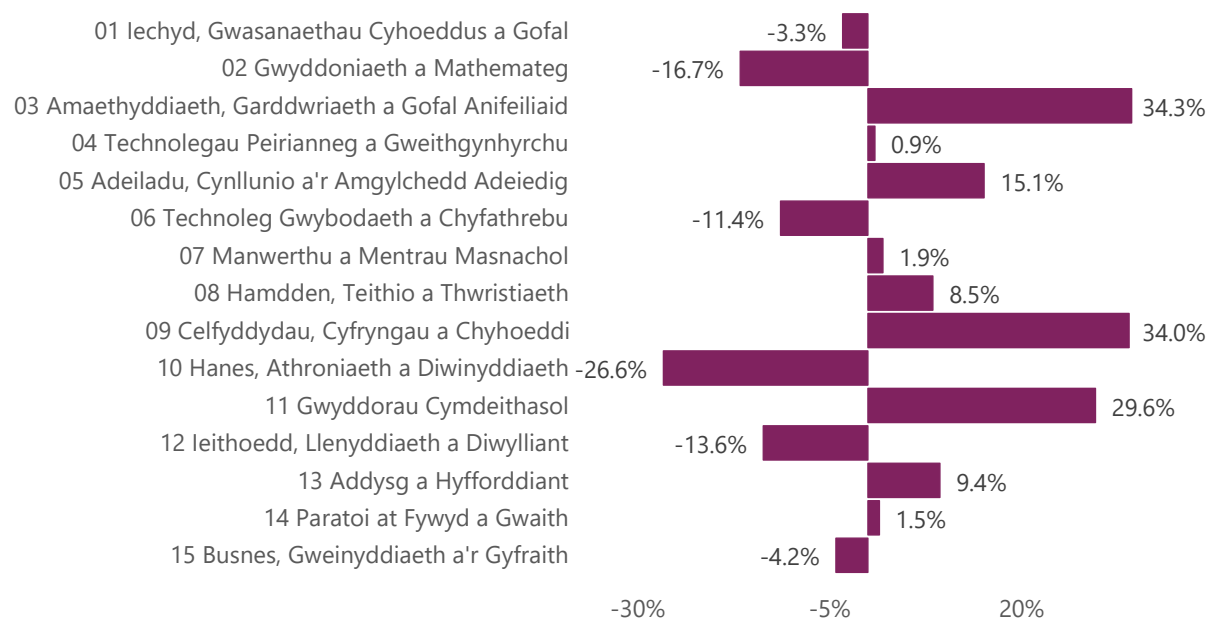
Gwelodd saith o'r deg lefel gynnydd chwarterol mewn tystysgrifau o gymharu â Ch3 2020. Y cynnydd mwyaf oedd ar lefelau 1 a 3, a gynyddodd 1,410 a 4,175 o dystysgrifau yn y drefn honno. Gwelodd pob lefel ac eithrio Lefel Mynediad, Lefel 5, a Lefel 8 gynnydd yn eu tystysgrifau rhwng Hydref 2020 a Medi 2021 o'i gymharu â'r 12 mis blaenorol.

Tystysgrifau yn ôl maes pwnc sector (MPS)

Ffigur 3: Cynyddodd tystysgrifau mewn deg o'r pymtheg MPS

Canran y newid mewn tystysgrifau a ddyfarnwyd yn ôl MPS, Ch3 2021 o gymharu â Ch3 2020

Dangosir cyfanswm y tystysgrifau ar gyfer Ch3 2021 mewn cromfachau



*Ffynhonnell: Casgliad data cymwysterau galwedigaethol Cymwysterau Cymru gan gyrrff dyfarnu
Gellir dod o hyd i'r data llawn yn nhabl 4 y tablau data a gyhoeddir ochr yn ochr â'r datganiad hwn*

Yr MPS gyda'r nifer fwyaf o dystysgrifau a ddyfarnwyd yn Ch3 2021 oedd 'Paratoi ar gyfer Bywyd a Gwaith' sef 28.7% o'r holl dystysgrifau. 'Iechyd, Gwasanaethau Cyhoeddus a Gofal' oedd yr MPS â'r ail nifer fwyaf o dystysgrifau a ddyfarnwyd, sef 14.4%.

Y sector 'Y Celfyddydau, y Cyfryngau a Chyhoeddi' a welodd y cynnydd chwarterol cyfrannol mwyaf mewn tystysgrifau, gan gynyddu o 5,330 tystysgrif yn Ch3 2020 i 8,650 yn Ch3 2021. Y sector gyda'r ail gynnydd mwyaf oedd 'Manwerthu a Mentrau Masnachol' a welodd gynnydd chwarterol o 49.8%, neu 2,990 o dystysgrifau.

Er mai 'Paratoi ar gyfer Bywyd a Gwaith' oedd yr SSA gyda'r nifer fwyaf o dystysgrifau yn Ch3 2021, gwelodd y sector ostyngiad o 17.0%, neu 7,500 o dystysgrifau, o'i gymharu â Ch3 2021.

Y 10 corff dyfarnu uchaf

Yn ôl y sefyllfa ar 31 Awst 2021, roedd 97 o gyrff dyfarnu cydnabyddedig yng Nghymru.

Tabl 1: Y 10 corff dyfarnu uchaf yn ôl nifer y tystysgrifau a ddyfarnwyd rhwng Hydref 2020 a Medi 2021

Corff dyfarnu	mis Hydref 2019 i fis Medi 2020	mis Hydref 2020 i fis Medi 2021	Safle mis Hydref 2019 i fis Medi 2020	Safle mis Hydref 2020 i fis Medi 2021	Newid o ran Safle
City & Guilds - City and Guilds of London Institute	60,800	64,215	1	1	↔ +0
Pearson - Pearson Education Ltd	43,000	40,480	2	2	↔ +0
WJEC - WJEC-CBAC	18,130	19,925	4	3	↑ +1
Agored Cymru	18,845	15,860	3	4	↓ -1
Highfield - Highfield Qualifications	18,125	15,685	5	5	↔ +0
LIBF - The London Institute of Banking & Finance	11,640	11,565	6	6	↔ +0
ABRSM - Associated Board of the Royal Schools of Music	4,390	8,495	9	7	↑ +2
NCFE	7,200	6,885	8	8	↔ +0
QA - Quasafe Awards	8,875	6,630	7	9	↓ -2
VTCT	2,245	6,300	14	10	↑ +4

*Ffynhonnell: Casgliad data cymwysterau galwedigaethol Cymwysterau Cymru gan gyrff dyfarnu
Ceir rhestr lawn o'r 50 corff dyfarnu uchaf yn nhabl 7 y tablau data a gyhoeddir ochr yn ochr â'r datganiad hwn*

Oherwydd yr amrywiaeth o gymwysterau a gynigir gan wahanol gyrff dyfarnu, mae'n debygol bod COVID-19 wedi effeithio'n wahanol ar gyrff dyfarnu unigol.

Roedd y deg corff dyfarnu uchaf a ddangosir yn nhabl 1 yn cyfrif am 79.8% o'r holl dystysgrifau a ddyfarnwyd rhwng Hydref 2020 a Medi 2021. Mae City & Guilds yn

parhau i ddyfarnu'r nifer fwyaf o dystysgrifau, yn dilyn cynnydd blynyddol o 5.6%. Symudodd ABRSM - Associated Board of the Royal Schools of Music i fyny ddau safle oherwydd cynnydd o 4,105 tystysgrif. Dringodd VTCT bedwar lle i'r 10 uchaf, yn dilyn cynnydd o 4,055 o dystysgrifau.

Y 10 cymhwyster uchaf

Tabl 2: Y 10 cymhwyster uchaf yn ôl tystysgrifau a ddyfarnwyd yn y chwarter hwn

Cymhwyster	2020 Ch3	2021 Ch3
LIBF Lefel 2 Tystysgrif mewn Gallu Ariannol a Datblygiad Gyrfa	6,560	4,760
LIBF Lefel 1 Dyfarniad Gwersi mewn Addysg Ariannol	2,405	3,305
LIBF Lefel 1 / Lefel 2 Tystysgrif Gwersi mewn Addysg Ariannol	2,130	2,860
CBAC Lefel 2 Tystysgrif mewn Mathemateg Ychwanegol.	2,965	2,370
City & Guilds Lefel 2 Sgiliau Hanfodol Llythrennedd Ddigidol	995	1,480
City & Guilds Lefel 2 Sgiliau Hanfodol Cymhwyso Rhifau	1,660	1,460
Highfield Lefel 3 Dyfarniad mewn Cymorth Cyntaf Brys yn y Gwaith (RQF)	395	1,450
City & Guilds Lefel 2 Iechyd a Gofal Cymdeithasol: Craidd	225	1,325
NCFE Lefel 2 Tystysgrif mewn Cydraddoldeb ac Amrywiaeth	2,745	1,325
CBAC Lefel 3 Tystysgrif mewn Troseddeg	1,025	1,305

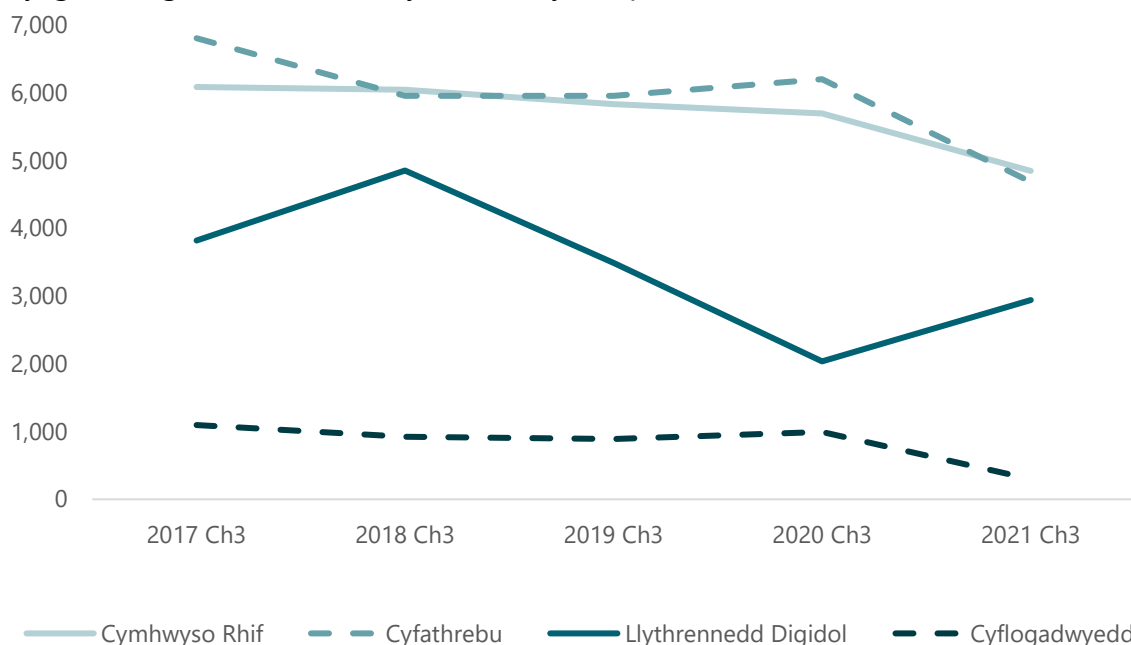
Ffynhonnell: Casgliad data cymwysterau galwedigaethol Cymwysterau Cymru gan gyrrff dyfarnu Ceir rhestr lawn o'r 50 cymhwyster uchaf yn nhabl 9 y tablau data a gyhoeddir ochr yn ochr â'r cyhoeddiad hwn

Roedd y deg cymhwyster uchaf yn cyfrif am 17.0% o'r holl dystysgrifau a ddyfarnwyd yn Ch3 2021. O'r deg cymhwyster uchaf hyn, o gymharu â Ch3 2020, City & Guilds Lefel 2 Iechyd a Gofal Cymdeithasol: Craidd a welodd y cynnydd mwyaf o 1,100 o dystysgrifau. Roedd y cynnydd cyfrannol mwyaf i'w weld gyda'r cymhwyster hwn hefyd gan mai ychydig iawn o dystysgrifau a oedd ganddo yn Ch3 2020 oherwydd ei fod yn gymhwyster newydd. Y cymhwyster a welodd y gostyngiad mwyaf o ran tystysgrifau oedd LIBF Lefel 3 Tystysgrif mewn Gallu Ariannol a Datblygiad Gyrfa a welodd ostyngiad o 1,800 o dystysgrifau. Roedd y gostyngiad cyfrannol mwyaf i'w weld gyda NCFE Lefel 2 Tystysgrif mewn Cydraddoldeb ac Amrywiaeth a welodd ostyngiad o 51.7%.

Sgiliau Hanfodol Cymru (SHC)

Ffigur 4: Gostyngiad mewn tystysgrifau SHC ymhob pwnc ac eithrio Llythrennedd Ddigidol

Tystysgrifau Sgiliau Hanfodol Cymru Ch3 yn ôl pwnc, 2017 i 2021



Ffynhonnell: Casgliad data cymwysterau galwedigaethol Cymwysterau Cymru gan gyrff dyfarnu Ceir rhestr lawn o'r 50 cymhwyster uchaf yn nhabl 11 y tablau data a gyhoeddir ochr yn ochr â'r cyhoeddiad hwn

O gymharu â Ch3 2020, gostyngodd cyfanswm y tystysgrifau ar gyfer cymwysterau Sgiliau Hanfodol Cymru 14.5% yn Ch3 2021. Roedd y gostyngiad hwn yn gysylltiedig yn bennaf â chymwysterau Cyfathrebu ar lefelau 1 a 2. Cynyddodd tystysgrifau Llythrennedd Ddigidol 44.4%, tra bod tystysgrifau Cyflogadwyedd wedi gostwng 70.1%.

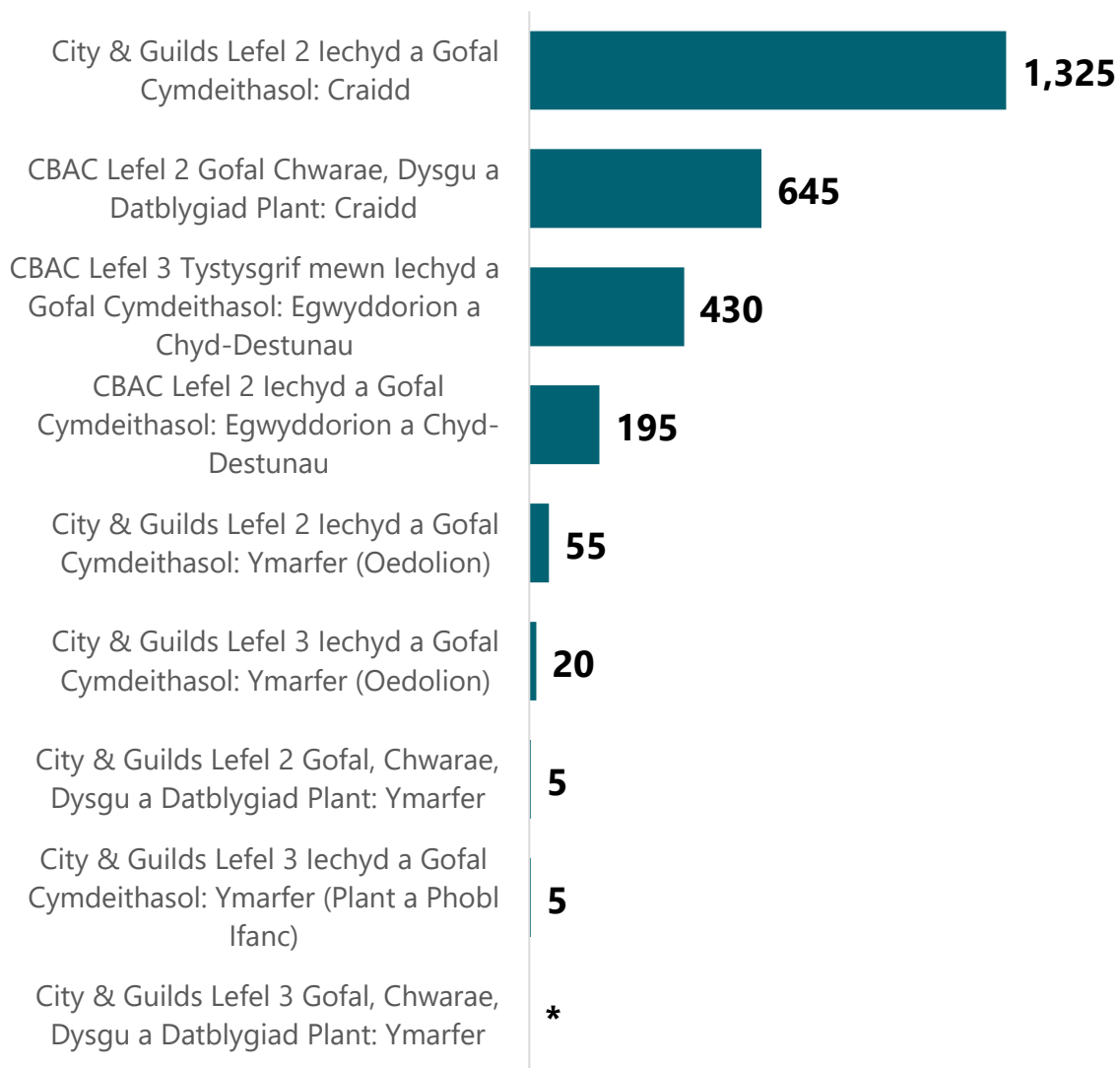
Gostyngodd nifer y tystysgrifau ar bob lefel. Cymwysterau Lefel Mynediad oedd â'r gostyngiad cyfrannol mwyaf o 21.7%.

Cymwysterau Galwedigaethol Cymeradwy

Mae cymwysterau galwedigaethol cymeradwy wedi'u cynllunio a'u gwneud ar gyfer Cymru. Ar hyn o bryd mae cymwysterau galwedigaethol cymeradwy ar gael yn y sector Iechyd a Gofal Cymdeithasol yn unig.

Ffigur 5: Tystysgrifau a ddyfarnwyd mewn cymwysterau cymeradwy

Nifer y tystysgrifau a ddyfarnwyd ar gyfer cymwysterau galwedigaethol cymeradwy yn Ch3 2021



Ffynhonnell: Casgliad data cymwysterau galwedigaethol Cymwysterau Cymru gan gyrrff dyfarnu Ceir rhestr lawn o'r 50 cymhwyster uchaf yn nhabl 13 y tablau data a gyhoeddir ochr yn ochr â'r cyhoeddiad hwn

Yn Ch3 2021, dyfarnwyd 2,690 o dystysgrifau mewn naw o gymwysterau galwedigaethol cymeradwy, cynnydd o 2,090 o'i gymharu â Ch3 2020 pan ddyfarnwyd 595 yn unig o dystysgrifau mewn tri chymhwyster cymeradwy.

Nodiadau Cefndir

Pwrpas a sylw i'r datganiad hwn

Mae'r datganiad hwn yn cyflwyno gwybodaeth am nifer y tystysgrifau a roddwyd ar gyfer cymwysterau galwedigaethol a reoleiddir a chymwysterau eraill yng Nghymru. Mae rhestr lawn y cymwysterau a reoleiddir i'w gweld ar y [Gronfa ddata Cymwysterau yng Nghymru \(QiW\)](#).

Nid yw'r data hwn yn cynnwys TGAU, Safon UG, Safon Uwch, Dyfarniadau Estyniad Uwch, Prif Ddysgu, Prosiect, Tystysgrifau Her Sgiliau na chymwysterau Bagloriaeth Cymru. Mae nifer y tystysgrifau a ddyfarnwyd ar gyfer rhai o'r cymwysterau hyn i'w gweld ar [wefan y Cyd-gyngor Cymwysterau](#).

Mae'r data ond yn cynnwys tystysgrifau a ddyfarnwyd i ddysgwyr a gafodd eu hasesu'n gyfan gwbl neu'n bennaf mewn canolfannau yng Nghymru, waeth beth y math o ganolfan.

Mae'r datganiad hwn yn cyflwyno data fesul chwarter calendr. Mae Ch1 yn cynrychioli 1 Ionawr i 31 Mawrth; mae Ch2 yn cynrychioli 1 Ebrill i 30 Mehefin; mae Ch3 yn cynrychioli 1 Gorffennaf i 30 Medi; ac mae Ch4 yn cynrychioli 1 Hydref i 31 Rhagfyr.

Mae'r datganiad hwn yn dangos nifer y dyfarniadau wedi'u dadansoddi fesul lefel cymhwyster, maes pwnc sector a chorff dyfarnu.

Gwneir cymariaethau yn y datganiad hwn yn bennaf gyda data o'r un chwarter o'r flwyddyn flaenorol. Y rheswm am hyn yw bod newidiadau tymhorol yn nifer y tystysgrifau a ddyfarnwyd dros y flwyddyn. Er enghraifft, dim ond yn yr haf y dyfernir rhai cymwysterau, ar yr un pryd â TGAU a Safon Uwch.

Nid yw'r ystadegau hyn yn cynrychioli dysgwyr unigol, gan y gallai dysgwr fod wedi cyflawni tystysgrifau lluosog yn ystod y cyfnod hwn.

Newidiadau i'r ystadegau hyn

O chwarter 1 2021, nid yw cymwysterau Bagloriaeth Cymru a'r Dystysgrif Her Sgiliau bellach wedi'u cynnwys yn yr ystadegau hyn. Mae tystysgrifau ar gyfer cymwysterau Bagloriaeth Cymru cyfredol a blaenorol wedi'u tynnu o'r data am bob cyfnod amser. Nid yw cymwysterau a allai gyfrannu tuag at Bagloriaeth Cymru blaenorol (e.e. Sgiliau Allweddol) wedi'u tynnu gan na allwn bennu a gyfrannodd tystysgrif unigol at Fagloriaeth Cymru ai peidio.

Gwnaethom y newid hwn yn dilyn adborth gan ddefnyddwyr yr ystadegau hyn, o fewn Cymwysterau Cymru ac o fewn sefydliadau eraill. Gan fod cynifer y dysgwyr oedran ysgol yn astudio ar gyfer y cymwysterau hyn, gwelsom fod y cymwysterau hyn yn llywio'r ystadegau, ac yn ei gwneud yn anodd deall beth oedd yn digwydd yn y sector galwedigaethol yn ei gyfanrwydd. Gwelsom hefyd fod rheoleiddio a monitro'r cymwysterau hyn yn agosach at gymwysterau TGAU a Safon Uwch nag at gymwysterau galwedigaethol eraill, felly rydym wedi symud y gwaith o adrodd ar ystadegau ar gyfer y cymwysterau hyn i'n cyfres o ystadegau cymwysterau cyffredinol.

Er mwyn helpu defnyddwyr i bontio i'r dull newydd hwn, mae'r cyfansymiau chwarterol a blynyddol a gyfrifwyd ar yr hen sail (h.y. gan gynnwys Bagloriaeth Cymru a THS) i'w gweld yn nhabl 1b y tablau data a gyhoeddir ochr yn ochr â'r datganiad hwn. Cyfrifir yr holl dablau a siartiau eraill ar y sail newydd yn unig. Os yw'r newidiadau hyn yn effeithio ar eich defnydd o'r ystadegau hyn, neu i roi unrhyw adborth arall ar y newidiadau hyn, cysylltwch â ni statistics@qualificationswales.org.

Ffynhonnell Data

Daw gwybodaeth am gymwysterau a reoleiddir a'u nodweddion (e.e., lefel, corff dyfarnu, MPS) o [Gronfa ddata QiW](#). Lle nad yw cymhwyster hanesyddol wedi'i restru ar QiW, cymerir nodweddion o gofrestr Ofqual. Cymerir rhan newydd o bob cronfa ddata ar adeg ei gynhyrchu, ac adroddir ar yr holl ddata ar gyfer pob cymhwyster yn erbyn y data nodweddion diweddaraf sydd ar gael.

Anfonir data ar nifer y tystysgrifau a ddyfarnwyd at Cymwysterau Cymru gan gyrff dyfarnu. Casglwyd data cyn chwarter 1 2019 o gyrff dyfarnu gan Ofqual i ni er mwyn ein galluogi ni i gynhyrchu'r ystadegau hyn.

Cyn chwarter 4 2017, adroddwyd ystadegau ar gyfer Cymru gan Ofqual. Mae Ofqual [yn parhau i gasglu data tystysgrifau ar gyfer holl ranbarthau'r DU](#) at ddibenion mewnol, ond nid ydynt bellach yn cyhoeddi data ar gyfer Cymru.

Pan ddechreuodd Cymwysterau Cymru gasglu'r data hwn o gyrff dyfarnu, cynhaliwyd dau gasgliad ochr yn ochr ag Ofqual. Dadansoddwyd unrhyw wahaniaethau rhwng y data a gasglwyd gennym, a'r data a gasglwyd gan Ofqual, a defnyddiwyd hyn i ymgysylltu â chyrrff dyfarnu er mwyn sicrhau a gwella ansawdd y data. O ganlyniad i'r broses hon, efallai y bydd rhai gwahaniaethau yn y ffordd y mae cyrrff dyfarnu yn adrodd data i ni, o'i gymharu â'r ffordd yr oeddent yn adrodd data i Ofqual cyn hynny.

Tan fis Hydref 2020, nid oedd cofrestr QiW yn cynnwys cymwysterau rheoleiddiedig nad oeddent yn gymwys i dderbyn arian cyhoeddus (a elwir yn gymwysterau "rheoleiddiedig eraill"). Felly, efallai y bydd nifer fach o gymwysterau eraill a reoleiddir yng Nghymru yn unig ar goll o ddata cyn 2019, gan nad oeddent ar gofrestr Ofqual na QiW. Gall y data hanesyddol hefyd gynnwys rhai cymwysterau a ildwyd o gwmpas ein cydnabyddiaeth ond a oedd yn dal i gael eu rhestru ar gofrestr Ofqual ar adeg eu casglu. Mae ein templedi casglu data yn cynnwys cymwysterau sy'n gymwys i dderbyn arian cyhoeddus a chymwysterau rheoledig eraill, ac felly maent yn rhoi sylw cyflawn i'r tirlun cymwysterau galwedigaethol a chymwysterau eraill a reoleiddir yng Nghymru.

Dylanwadau allanol

COVID-19

Ar 18 Mawrth 2020, cyhoeddodd y Gweinidog Addysg y byddai pob ysgol yng Nghymru yn cau erbyn 20 Mawrth 2020, oherwydd pandemig COVID-19. Ar 23 Mawrth 2020, cyhoeddodd y Prif Weinidog gyfyngiadau pellach i arafu lledaeniad y coronafeirws yng Nghymru. Cafodd y mesurau cychwynnol hyn eu llacio cyn dechrau chwarter 3 2020, ond roedd nifer o gyfyngiadau ar waith drwy gydol 2020 ac i mewn i 2021. O ganlyniad i'r cyfyngiadau hyn, nid oedd llawer o golegau, canolfannau asesu a darparwyr hyfforddiant yn gallu gweithredu am sawl mis. Mae pandemig COVID-19 wedi parhau i amharu ar ddysgwyr a chyrff dyfarnu. Bydd hyn yn debygol o gael effaith ar nifer y tystysgrifau a ddyfarnwyd ar gyfer cymwysterau galwedigaethol a chymwysterau eraill o chwarter 2 2020 ymlaen.

Oherwydd yr angen i gau ysgolion a cholegau a'r amhariad cyffredinol a achoswyd gan bandemig COVID-19, cafodd llawer o'r cymwysterau eu hasesu a'u dyfarnu mewn ffordd a oedd yn wahanol i'r arfer. Ar gyfer rhai cymwysterau, roedd hyn yn golygu bod y canlyniadau cyffredinol yn arbennig o wahanol i ganlyniadau mewn blynyddoedd blaenorol. Mae'r ffigurau yn y datganiad hwn yn cynrychioli nifer y tystysgrifau a ddyfarnwyd ac nid ydynt yn cynnwys dysgwyr nad ydynt wedi pasio'r cymhwyster. Mewn rhai achosion, gall newidiadau yn y cyfansymiau ar gyfer cymwysterau unigol fod o ganlyniad i newidiadau yn y gyfradd basio, yn hytrach na newidiadau o ran cofrestradau.

Bagloriaeth Cymru

Mae Bagloriaeth Cymru yn gymhwyster a ddyfarnwyd i lawer o ddysgwyr yng Nghymru. Mewn blynyddoedd blaenorol, gallai cymwysterau Sgiliau Allweddol a Sgiliau Hanfodol (ochr yn ochr â chymwysterau eraill) gyfrif tuag at y dyfarniad. Nid yw Cymwysterau Sgiliau Allweddol a Chymwysterau Hanfodion Cyfredol yn cyfrif

bellach tuag at ddyfarnu'r Fagloriaeth bresennol. Gallai'r newid hwn fod wedi effeithio ar nifer y tystysgrifau Sgiliau Allweddol a Sgiliau Hanfodol a adroddir yn y data hwn.

Mesurau Perfformiad

Gall newidiadau i fesurau perfformiad hefyd fod wedi effeithio ar nifer y tystysgrifau a ddyfarnwyd ar gyfer cymwysterau galwedigaethol a chymwysterau eraill dros amser, yn enwedig ar lefelau 1 i 3. Er enghraifft, o 2017, cafodd cymwysterau galwedigaethol eu capio i roi uchafswm o 40% o'r pwyntiau ar gyfer mesurau trothwy ysgolion (Cyfnod Allweddol 4) Llywodraeth Cymru. Yn 2018, roedd newid pellach yn golygu mai dim ond cymwysterau TGAU Gwyddoniaeth allai gyfrif tuag at gyfran wyddoniaeth y mesur perfformiad. Cyn hynny, caniatwyd i gymwysterau gwyddoniaeth alwedigaethol gyfrif. Ceir rhagor o wybodaeth am y newidiadau i fesurau perfformiad yng Nghymru ar [wefan Llywodraeth Cymru](#).

Nodweddion cymhwyster

Rhoddir lefel, maes pwnc sector (MPS) a math i bob cymhwyster. Disgrifir lefelau yn y [Fframwaith Credydau a Chymwysterau Cymru](#). Dewisir y MPS gan y corff dyfarnu i bennu pa ddiwydiant neu bwnc academaidd y mae'r cymhwyster yn fwyaf perthnasol iddo. Mae'r datganiad hwn yn cynnwys cyfansymiau chwarterol a blynyddol ar gyfer pob cymhwyster yn ôl lefel a MPS. O ganlyniad i broblemau gydag ansawdd a diffiniadau data, nid yw data fesul y math o gymhwyster wedi'i gynnwys yn y datganiad hwn.

Cyfyngiadau'r data

Er bod Cymwysterau Cymru yn disgwyl i gyrff dyfarnu ddarparu data cywir i ni, ni allwn warantu bod y wybodaeth a roddir i ni yn gywir. Rydym yn cymharu'r data dros amser er mwyn gwirio am unrhyw faterion neu anghysonderau systemig ac i ymgysylltu â chyrrff dyfarnu i ddilysu'r data. Ein nod yw casglu data sy'n ymwneud â dysgwyr a aseswyd yn gyfan gwbl neu'n bennaf mewn canolfan yng Nghymru, ond mae'n bosibl y gellir cynnwys dysgwyr di-Gymraeg yn y data, neu y gall rhai dysgwyr Cymraeg gael eu heithrio. Er enghraifft, nid yw dysgwyr o bell sy'n astudio gartref yn mynychu canolfan o gwbl. Os felly, disgwylwn i gyrff dyfarnu ddefnyddio cyfeiriad y dysgwr, ond nid yw'r wybodaeth hon wastad ar gael.

Pan fydd corff dyfarnu yn rhoi'r gorau i gael ei gydnabod gan Cymwysterau Cymru, nid yw'n ofynnol iddynt ddarparu data i ni mwyach. Mae hyn yn golygu, os bydd corff dyfarnu yn rhoi'r gorau i gael ei gydnabod gennym yn ystod neu'n syth ar ôl chwarter, na fydd yn darparu data ar gyfer y chwarter hwnnw. Bydd unrhyw dystysgrifau a ddyfarnwyd yng Nghymru yn ystod y chwarter hwnnw tra bod y corff

dyfarnu yn dal i gael ei gydnabod ar goll o'r data yn y datganiad hwn. Mae'r data hanesyddol a ddarparwyd gan Ofqual yn cynnwys data ar gyfer rhai cyrff dyfarnu a oedd, ar adeg casglu data, yn cael eu cydnabod gan Ofqual ond nid gan Cymwysterau Cymru. Lle nad yw corff dyfarnu erioed wedi cael ei gydnabod gan Cymwysterau Cymru, mae'r holl ddata ar gyfer y corff dyfarnu hwnnw wedi'i ddileu. Pan gaiff corff dyfarnu ei gydnabod gennym ni, ond mae'r corff hwnnw yn ddiweddarach yn ildio cydnabyddiaeth yn ystod y chwarter, mae'r data ar gyfer y chwarter hwnnw wedi'i gynnwys, ac mae'r corff dyfarnu wedi'i dynnu o'r data ar gyfer y chwarter canlynol ymlaen. Mewn nifer fach o achosion, mae corff dyfarnu wedi ildio cydnabyddiaeth ac yna wedi cael ei gydnabod eto yn ddiweddarach. Yn yr achosion hyn, dim ond lle nad oedd y corff dyfarnu wedi'i gydnabod ar gyfer y chwarter cyfan y mae'r data wedi cael eu hepgor. Felly, efallai na fydd cyfansymiau hanesyddol yn cyfateb i'r rhai a gyhoeddwyd gan Ofqual.

Ar 4 Mai 2018, tynnodd Ofqual gydnabyddiaeth The Awarding Body for Vocational Achievement (AVA) Ltd (sy'n masnachu fel BAA) yn ôl. Gweler y [dudalen hon](#) am ragor o fanylion. Fel rhan o'r ymchwiliad a ragflaenodd y penderfyniad, canfuwyd bod AVA wedi bod yn darparu data tystysgrifau anghywir i Ofqual. Nid yw'n ymarferol casglu data wedi'u cywiro gan AVA ond gwyddys mai cywiriadau bach ydynt.

Pwy ydym ni

Mae Cymwysterau Cymru yn rheoleiddio cymwysterau, ac eithrio graddau, yng Nghymru. O dan [Ddeddf Cymwysterau Cymru 2015](#), ein prif nodau yw sicrhau bod cymwysterau, a system gymwysterau Cymru, yn effeithiol ar gyfer diwallu anghenion rhesymol dysgwyr yng Nghymru ac i hybu hyder y cyhoedd mewn cymwysterau ac yn y system gymwysterau yng Nghymru.

Ein hystadegau

Mae [Gorchymyn Ystadegau Swyddogol \(Cymru\) 2017](#) yn enwi Cymwysterau Cymru yn un o'r cyrff yng nghwmpas [Deddf Ystadegau a'r Gwasanaeth Cofrestru 2007](#). Cyhoeddir y datganiad hwn fel ystadegau swyddogol, yn unol â'r [Cod Ymarfer ar gyfer Ystadegau](#).

Sicrhau ansawdd

Ceir manylion am sut rydym yn sicrhau ansawdd y data hwn yn ein [Datganiad Interim ar Ansawdd Ystadegol a Sicrhau Ansawdd Ffynonellau Data Gweinyddol](#). Mae data hanesyddol wedi bod yn destun [Gweithdrefnau sicrhau ansawdd Ofqual](#).

Gellir gohirio cyhoeddi os nad yw'r ystadegau yn cael eu hystyried yn addas at y diben.

Diwygiadau

Ar ôl ei gyhoeddi, nid yw data ar nifer y tystysgrifau cymhwyster galwedigaethol a ddyfarnwyd fel arfer yn destun adolygiad, er y gellir diwygio datganiadau dilynol i fewnbynnu data hwyr neu i gywiro gwall. Mae rhagor o wybodaeth ar gael yn ein [Polisi Diwygiadau a Chywiriadau](#).

Talgrynnu a Chyfrinachedd

Er mwyn diogelu cyfrinachedd, ac yn unol â [Pholisi allbynnau ystadegol Cymwysterau Cymru](#), mae ffigurau llai na 5 ond mwy na 0 yn cael eu disodli gan *. Mae hyn er mwyn sicrhau nad yw data'n datgelu ymgeisydd unigol. Mae'r holl ffigurau ar gyfer nifer y tystysgrifau a roddir wedi'u talgrynnu i'r 5 agosaf. Mae'r holl ganrannau o fewn y sylwadau yn seiliedig ar ffigurau gwirioneddol. Mae'r ffigurau wedi'u talgrynnu'n annibynnol ac felly efallai na fyddant yn cyfateb i'r cyfanswm.

Defnyddwyr yr ystadegau hyn

Mae'r ystadegau hyn yn debygol o fod o ddiddordeb i Cymwysterau Cymru, Ofqual, cyrff dyfarnu a Llywodraeth Cymru. Mae Cymwysterau Cymru yn defnyddio'r ystadegau hyn i ddeall patrymau wrth ddyfarnu'r cymwysterau hyn, ac i helpu i fonitro cymwysterau galwedigaethol.

Ystadegau a chyhoeddiadau cysylltiedig

Cyhoeddodd Ofqual ystadegau ar [gymwysterau galwedigaethol ar gyfer Lloegr](#).

[Ymchwil ac Ystadegau a gyhoeddwyd gan Gyngor Cwricwlwm, Arholiadau & Asesu \(CCAA\)](#).

[Ystadegau a gyhoeddwyd gan Awdurdod Cymwysterau'r Alban \(SQA\)](#).

[Ystadegau a gyhoeddwyd gan Eurostat](#).

Gwybodaeth ddefnyddiol

Mae rhestr termau ar gael [ar ein gwefan](#) i'ch helpu i ddehongli'r datganiad hwn. Gallwch ddod o hyd i wybodaeth am gyhoeddiadau yn y dyfodol ar [wefan Llywodraeth Cymru](#).

Mae [Cronfa ddata QiW](#) yn darparu gwybodaeth am gymwysterau cymeradwy a dynodedig sy'n gymwys i dderbyn arian cyhoeddus yng Nghymru.

Diweddariad nesaf

Chwefror 2022 (dros dro).

Adborth gan ddefnyddwyr

Rydym yn croesawu adborth ar unrhyw agwedd ar yr ystadegau hyn, a gellir ei ddarparu drwy e-bost istatistics@qualificationswales.org.

© (2021) Rhoddir caniatâd i'w atgynhyrchu ar yr amod y cyfeirir at Cymwysterau Cymru fel y ffynhonnell wreiddiol..